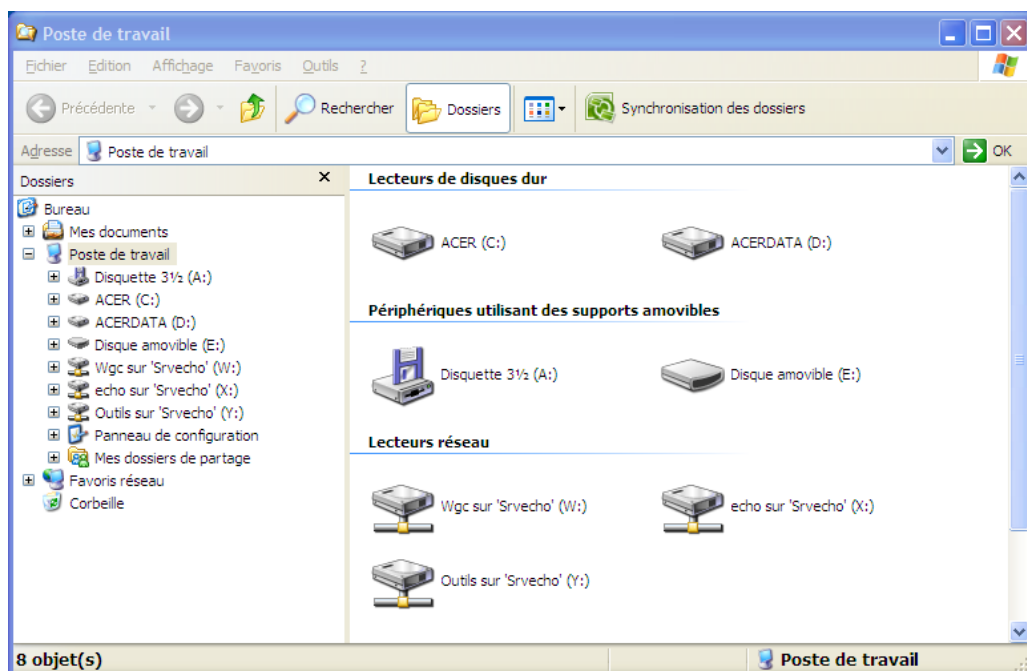


Afficher les extensions des noms des fichiers - Windows XP

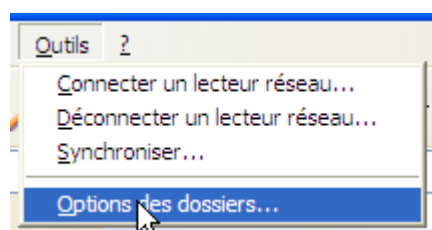
Par défaut sous Windows XP les noms des fichiers sont affichés sans leur extension. Cette méthode manque parfois de clarté. Un fichier du nom de **document** ne permet pas de savoir si c'est un document Word ou Writer d'OpenOffice.org par exemple. Par contre si l'extension est affichée avec le nom cette ambiguïté est levée ; **document.doc** est un fichier Word alors que **document.odt** est un fichier Writer d'OpenOffice.org.

Solution

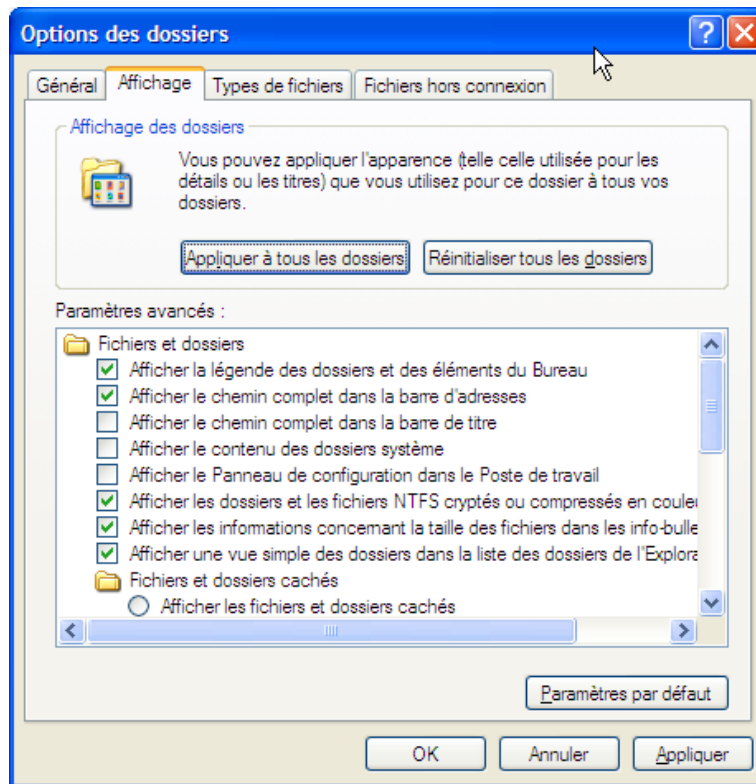
1. Affichez le Poste de travail



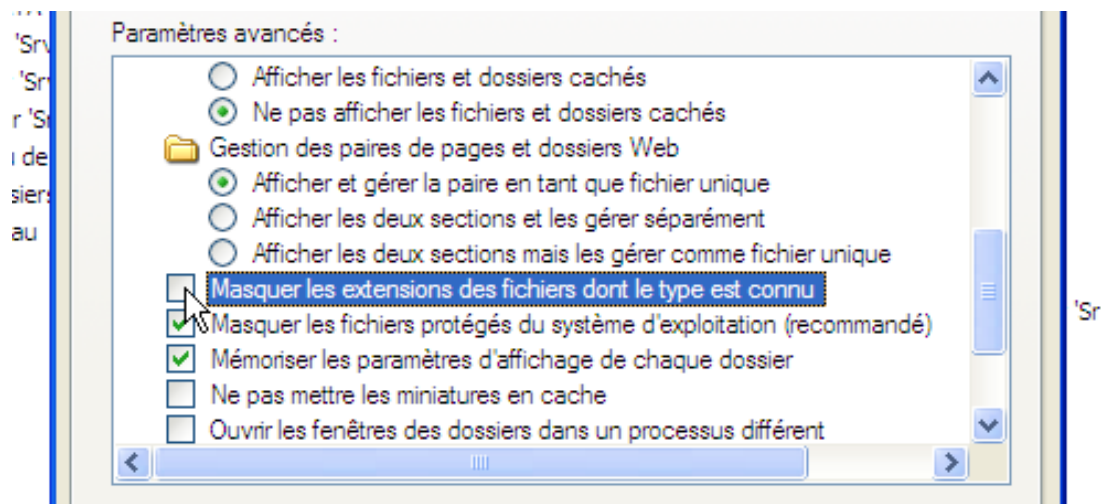
2. Cliquez sur l'entrée **Options des dossiers** du menu **Outils**



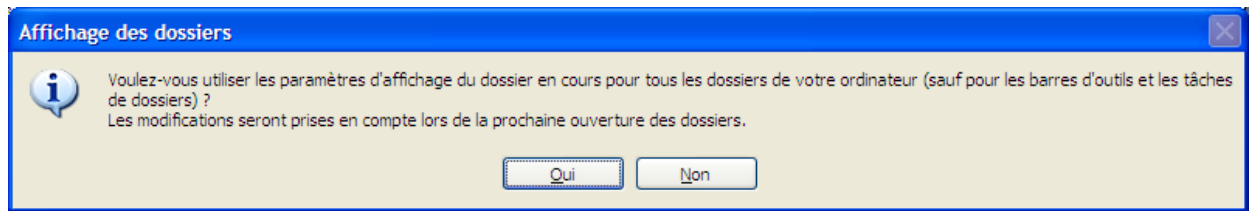
3. Dans la boîte de dialogue **Options des dossiers** cliquez sur l'onglet **Affichage**



4. Dans la rubrique **Paramètres avancés**, décochez la case **Masquer les extensions des fichiers dont le type est connu**



5. Cliquez sur le bouton **Appliquer** puis sur le bouton **Appliquer à tous les dossiers**



6. Cliquez sur le bouton **Oui**
7. Maintenant les noms des fichiers sont affichés avec leur extension