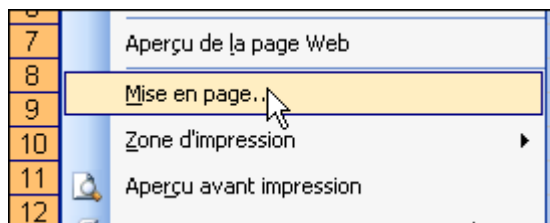


# Imprimer le quadrillage d'une feuille Excel 2003

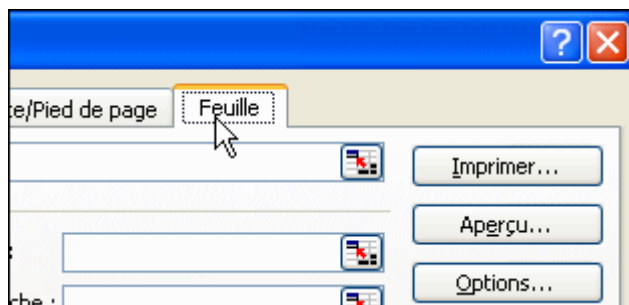
Lorsque vous imprimez une feuille de calculs dans Excel, le quadrillage qui apparaît à l'écran n'est pas reporté sur la page imprimée. Vous pouvez choisir de l'imprimer.

## Solution

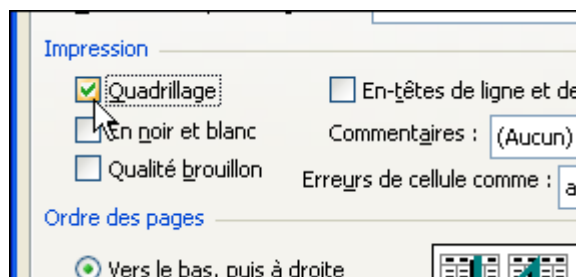
1. Dans Excel, cliquez sur le menu **Fichier** puis sur **Mise en page**.



2. Ouvrez l'onglet Feuille.



3. Dans la zone **Impression**, cochez la case **Quadrillage**.



4. Cliquez sur le bouton **Ok**. Vous pouvez alors lancer l'impression en déroulant le menu **Fichier, Imprimer** puis en cliquant sur le bouton **Ok**.

	Original	WinRAR
	<b>Fichier original</b>	<b>RAR</b>
AM	59,9	100%
DOC	247	100%
EXE	17,6	100%
JPG	5,13	100%
MDB	19,6	100%
MP3	13,9	100%
PDF	5,07	100%
XLS	41	100%