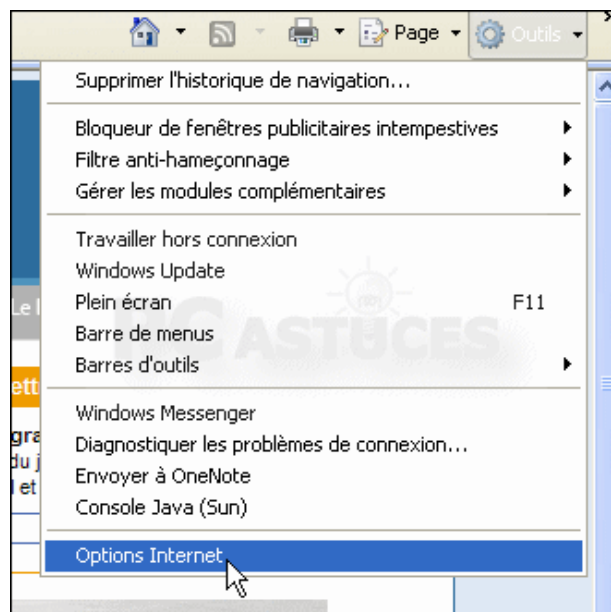


Etre averti du passage à une page non sécurisée - Internet Explorer 7

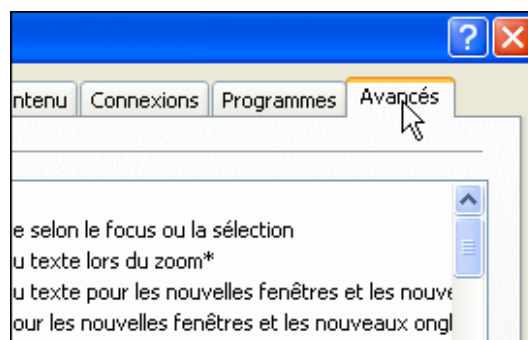
Si vous êtes sur une page sécurisée, pour effectuer un paiement en ligne par exemple et que vous êtes redirigé vers une page non sécurisée, aucun avertissement ne vous prévient de ce changement de sécurité. Pour éviter de saisir des informations confidentielles sur une page non sécurisée, vous il faut demander à Internet Explorer de vous avertir lors du changement d'un mode sécurisé à non sécurisé.

Solution

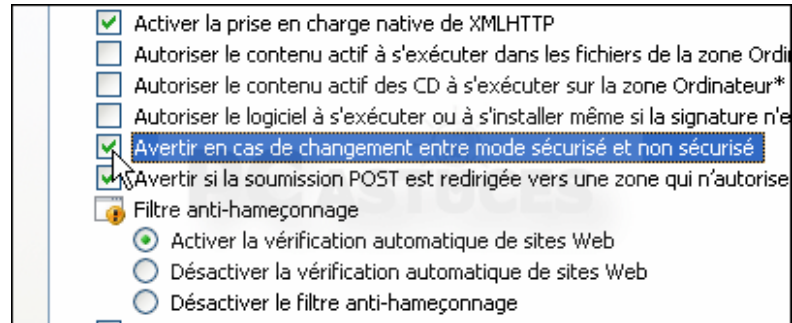
1. Lancez [Internet Explorer 7](#).
2. Cliquez sur le menu **Outils** puis sur **Options Internet**.



3. Ouvrez l'onglet **Avancés**.



4. Dans la zone Sécurité, cochez la case Avertir en cas de changement entre mode sécurisé et non sécurisé.



5. Cliquez enfin sur le bouton Ok pour appliquer la modification.